



БАНК
ЦЕНТР-ИНВЕСТ

Региональный банк для развития юга России

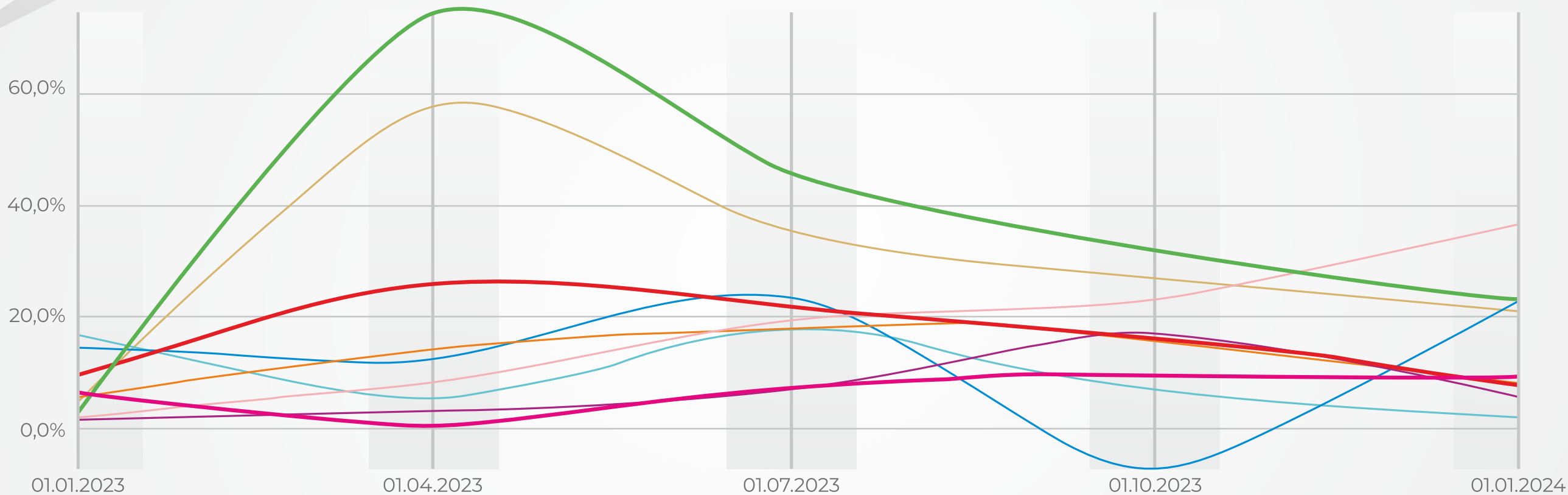
Ростов-на-Дону
март 2024



Темпы прироста 2023 в % к 2022		РФ	ЮФО	СКФО	РО	КК	ВО	РА	СК	НО
Промышленность	Объемы	3,5	2,1	6,1	2,0	4,3	2,0	6,1	2,2	10,6
	Цены производителей	19,2	10,0	15,6	7,8	8,9	14,6	7,6	18,2	5,5
Сельское хозяйство	Объемы	-0,3	0,3	3,0	6,5	-4,0	-0,6	0,4	-0,6	10,3
	Цены производителей	9,1	7,5	4,9	7,8	8,9	14,6	7,6	18,2	5,5
Строительство	Объемы	7,9	2,6	7,0	17,4	-0,7	14,8	21,3	14,2	27,6
	Цены производителей	10,1	11,7	9,1	13,5	13,8	13,1	8,4	12,6	11,6
	Строительство домов	7,5	6,0	23,3	9,6	0,6	19,1	20,5	9,2	9,3
Торговля	Оборот розничной торговли	6,4	6,9	8,2	9,9	6,1	9,2	13,3	14,3	8,1
	Платные услуги населению	4,4	2,2	4,9	4,5	1,6	2,3	8,2	4,4	4,5
	Оборот оптовой торговли	10,9	22,0	23,5	24,5	21,2	19,6	26,6	26,6	20,5
Потребительские цены	Товары и услуги	7,4	7,7	8,1	8,1	7,2	8,4	7,1	7,4	8,5
	Услуги	8,3	7,6	6,6	7,4	8,3	7,2	6,5	7,8	5,6
	ЖКХ	4,8	2,3	4,1	1,5	2,8	1,5	4,3	6,0	2,7
Доходы и расходы населения	Реальные доходы населения	4,6	6,1	8,3	7,6	6,0	5,3	8,9	5,9	8,9
	Номинальные денежные доходы	10,9	12,9	15,0	14,8	12,9	11,5	14,2	13,9	15,2
	Потребительские расходы	11,5	13,8	15,0	17,9	11,9	16,4	19,8	21,1	15,4
	Номинальная зарплата	16,6	15,8	13,1	16,9	15,7	15,0	21,5	16,1	14,1
Инвестиции в основной капитал		9,8	8,2	8,0	8,2	8,0	23,3	2,4	21,1	22,4
Количество предприятий и организаций		-0,6	-1,5	1,2	-1,4	-2,2	-3,9	-0,6	-0,5	-1,0
Количество ИП		8,1	7,5	11,7	6,6	7,9	6,5	6,7	7,0	7,4

РФ - Россия, ЮФО - Южный федеральный округ, СКФО - Северо-Кавказский федеральный округ, РО - Ростовская область, КК - Краснодарский край, ВО - Волгоградская область, РА - Республика Адыгея, СК - Ставропольский край, НО - Нижегородская область

Динамика объема инвестиций



Россия Северо-Кавказский федеральный округ Южный федеральный округ Ростовская область Краснодарский край Волгоградская область
Республика Адыгея Ставропольский край Нижегородская область

Структура инвестиций, %	РФ	ЮФО	СКФО	РО	КК	ВО	РА	СК	НО
Собственные средства	55,6	45,0	34,9	34,1	55,1	49,6	38,7	48,3	45,2
Привлеченный средства	44,4	55,0	65,1	65,9	44,9	50,4	61,3	51,7	54,8
в т.ч. бюджетные средства	19,6	34,0	41,7	50,3	21,9	19,2	42,2	17,8	37,9
- федерального бюджета	9,4	23,8	30,0	40,8	11,0	10,7	23,8	9,7	28,2
- бюджетов субъектов	9,1	8,3	10,2	8,1	8,2	6,9	10,5	6,6	8,2
-местных бюджетов	1,1	2,0	1,6	1,4	2,7	1,5	8,0	1,5	1,5
в т.ч. кредиты банков	8,7	7,3	6,8	4,1	12,0	3,8	0,7	17,0	10,6
в т.ч. другие источники	16,1	13,7	16,6	11,5	11,0	27,4	18,4	16,9	3,0

Темпы прироста, %	РФ	ЮФО	СКФО	РО	КК	ВО	РА	СК	НО
Собственные средства	25,3	23,7	32,8	11,7	36,0	20,5	44,5	14,0	61,5
Привлеченный средства	18,4	28,8	7,7	57,7	13,0	52,1	25,9	19,6	39,5
в т.ч. бюджетные средства	18,5	26,9	4,5	63,3	25,8	-0,6	7,3	16,8	22,5
- федерального бюджета	19,6	35,0	8,8	98,7	8,8	-20,4	-19,3	-2,3	8,0
- бюджетов субъектов	19,5	15,4	-3,6	17,9	57,2	47,4	39,1	67,6	125,7
-местных бюджетов	3,4	-2,7	-2,9	-57,9	34,6	34,6	253,4	9,5	23,9
в т.ч. кредиты банков	9,6	-1,8	-36,3	-10,0	-8,8	219,7	-48,5	-23,9	118,9
в т.ч. другие источники	23,7	61,9	67,9	78,7	20,2	117,0	130,	199,2	-14,2

Классификация инвестиций

		Доля в инвестициях	
Темпы прироста	Пилотные	Стратегические	
	Экстренные	Традиционные	

РФ - Российская Федерация
 ЮФО - Южный федеральный округ
 СКФО - Северо-Кавказский федеральный округ
 РО - Ростовская область
 КК - Краснодарский край
 ВО - Волгоградская область
 РА - Республика Адыгея
 СК - Ставропольский край
 НО - Нижегородская область

Виды деятельности	Темпы 2023, %	Доля
Химпроизводство	105,2	0,3
Производство неметаллических минеральных продуктов	67,9	1,4
Производство машин и оборудования (в т.ч. комбайны)	50,7	0,4
Прочие виды деятельности	47,9	4,8
Добыча полезных ископаемых	41,6	1,4
Строительство	35,9	3,4
Производство транспорта (в т.ч. локомотивы, автомобили)	34,6	8,0
Транспорт и связь	27,9	4,2
Производство бумаги, полиграфия	19,1	0,5
Медиана	15,6	3,8
Сельское хозяйство	12,1	13,2
Операции с недвижимостью	10,6	13,3
Торговля и сервис	6,4	17,8
Металлургия, производство метизделий	6,2	2,5
Электроэнергия, газ и вода	4,5	3,0
Производство энергоносителей (ГСМ, ядерные материалы, кокс)	2,8	9,1
Деревообработка	-11,6	0
Производство продуктов питания	-15	12,6

Доля в инвестициях	
Темпы прироста инвестиций	 
	 

Задолженность по кредитам (в % к кредитному портфелю юридических лиц)

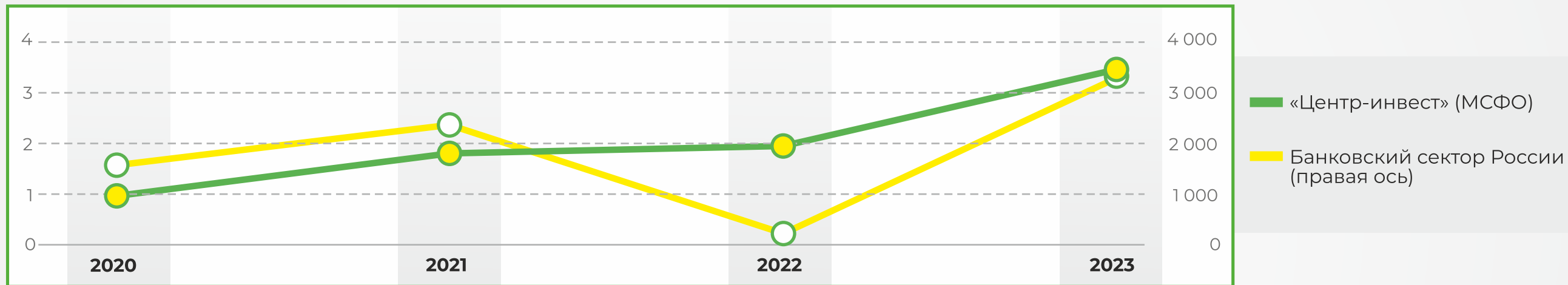
Кредитный портфель		РФ	РО	КК	ВО	РА	СК	НО
Все кредитные организации (КО)	Все кредиты	100,0	100,0	100,0	100,1	100,0	100,0	100,0
	МСП	18,2	29,7	38,4	39,4	82,5	41,9	34,6
	ИП	1,4	6,1	3,7	6,9	12,9	7,2	3,1
КО региона	Все кредиты	44,4	3,7	3,0	0,2	0,0	0,8	2,2
	МСП	7,0	3,1	2,0	0,2	0,0	0,8	1,8
	ИП	0,2	1,3	0,5	0,1	0,0	0,0	0,5
Представительства КО региона	Все кредиты	50,5	84,6	93,5	94,9	95,7	94,8	88,8
	МСП	10,1	25,5	36,0	36,3	80,5	39,8	30,4
	ИП	1,1	4,6	3,2	6,7	12,3	7,0	2,6
КО других регионов	Все кредиты	5,1	11,7	3,6	4,8	4,3	4,4	9,0
	МСП	1,1	1,1	0,4	2,9	2,1	1,3	2,4
	ИП	0,1	0,1	0,0	0,1	0,6	0,1	0,1

на 01.01.2024

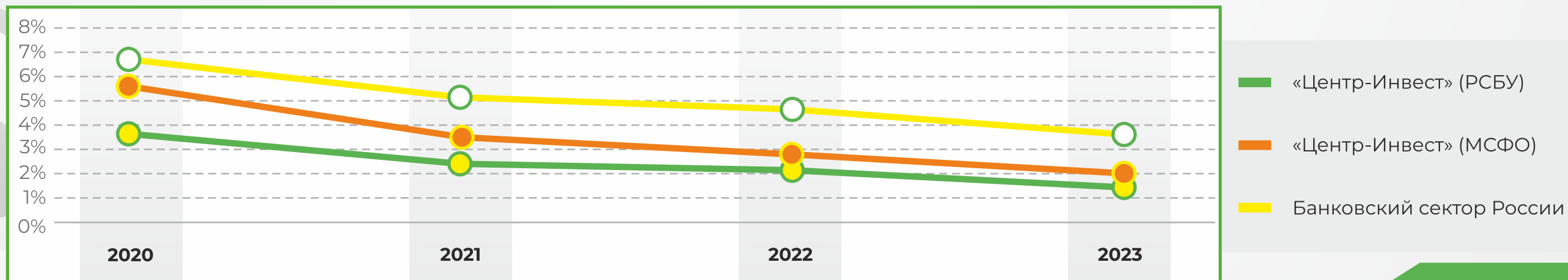
Доля просроченной задолженности (в % к кредитному портфелю)

Кредитный портфель		РФ	РО	КК	ВО	РА	СК	НО
Все кредитные организации (КО)	Все кредиты	2,0	5,6	1,9	4,4	2,6	5,3	1,2
	МСП	2,6	4,1	2,0	8,2	2,5	6,5	1,5
	ИП	2,6	2,6	3,3	4,7	3,6	5,4	2,5
КО региона	Все кредиты	2,5	1,8	0,9	0,0	0,0	2,8	0,8
	МСП	2,5	0,8	0,9	0,0	0,0	2,9	0,7
	ИП	1,5	0,4	0,2	0,0	0,0	1,1	0,6
Представительства КО региона	Все кредиты	1,1	4,7	1,5	4,5	2,2	4,9	1,0
	МСП	2,3	3,4	1,8	8,8	2,0	6,1	1,2
	ИП	2,8	3,1	3,7	4,8	3,3	5,3	2,7
КО других регионов	Все кредиты	7,3	12,8	12,4	2,9	10,1	14,9	2,7
	МСП	7,0	30,6	27,8	1,9	20,1	20,6	5,2
	ИП	3,6	8,5	13,0	7,5	10,1	9,1	11,6

Динамика прибыли (2020-2023), млрд рублей



Просроченная задолженность (2020-2023), %



 01.01.2024

- 29 Кредиты физическим лицам
- 36 Выпущенные облигации и векселя
- 37 Вклады физических лиц
- 53 Чистая прибыль
- 33 Кредитный портфель
- 36 Кредиты предприятиям и организациям
- 56 Активы Нетто
- 73 Средства предприятий и организаций

 01.01.2024

- 29 в рейтинге крупнейших банков России в социальных сетях

 01.01.2024

- 5 клиентский рейтинг банков на основе количества и качества отзывов

 РЕЙТИНГОВОЕ
АГЕНТСТВО 01.01.2024

- 5 по объему портфеля кредитного МСБ
- 9 по величине кредитного портфеля субъектам МСБ
- 9 по объему ипотечного портфеля
- 10 по объему ипотечного кредитования

 01.01.2024

- 37 по депозитам физических лиц
- 29 по кредитам физическим лицам
- 35 по надежности
- 40 по активам



- 46 по надежности

«Центр-инвест» для бизнеса

В 2023 году на развитие бизнеса клиентов банк выдал **103,3** млрд рублей.

На 01.01.2024г. кредитный портфель юридических лиц - **39,1** млрд рублей, из них более **85%** - кредитование МСБ

Банк— участник программ льготного финансирования:

- Министерств экономического развития, сельского хозяйства, промышленности и торговли РФ
- Корпорации МСП

Поддержка резидентов Ростовской экономической зоны

- льготные условия кредитования
- лизинг
- расчётно-кассовое обслуживание
- зарплатные проекты

 Представительство банка на базе Ростовской ОЭЗ

Ведение ВЭД

- Платежи в манатах, китайских юанях и турецких лирах
- Постановка на учет внешнеторговых контрактов и проведение платежей в день обращения
- Перевод контрактов из других банков

Льготные кредиты для АПК

1500 предприятий юга России - клиенты банка



Поддерживаем и развиваем таланты региона



**28 хакатонов
9500 участников**



Льготная программа ипотеки для IT-специалистов

ИТ - ипотека	Выдано кредитов	Сумма, млн руб.
Программы банка	198	1087,4
Господдержка	133	934,2
Всего	331	2021,6



Участие в молодежных программах Finopolis



Всероссийский конкурс "Искусственный интеллект для Целей устойчивого развития"

призовой фонд 3 млн рублей



Поддерживаем и развиваем таланты региона



Льготная ипотека для отличников

Ставка от 12%

Старт программы март 2024



Конкурс «Умная стипендия»
35 000 участников



Конкурс «Умная стипендия. Профессионалитет»

для учащихся СПО

Старт март 2024



Центр финансовой грамотности
2 млн слушателей



344 000, Россия, Ростов-на-Дону,
пр. Соколова, 62, тел.: +7 (863) 2-000-000
www.centriinvest.ru
welcome@centriinvest.ru

